

สถานศึกษาปลอดภัย



คู่มือสำหรับผู้แจ้ง MOE SAFETY CENTER

สำหรับนักเรียน-ผู้ปกครอง ครู และประชาชนทั่วไป



MOE SAFETY CENTER

WEBSITE เวอร์ชันใหม่

MOESAFETYCENTER.COM/



MOE
SAFETY CENTER
สถานศึกษาปลอดภัย

เวอร์ชันใหม่มีอะไรเปลี่ยนแปลงบ้าง

1

เปลี่ยนหน้าตา UX/UI ให้
เข้าใจง่าย ผู้แจ้งสามารถ
แจ้งเหตุและติดตามข้อ
ร้องเรียนได้สะดวกยิ่งขึ้น

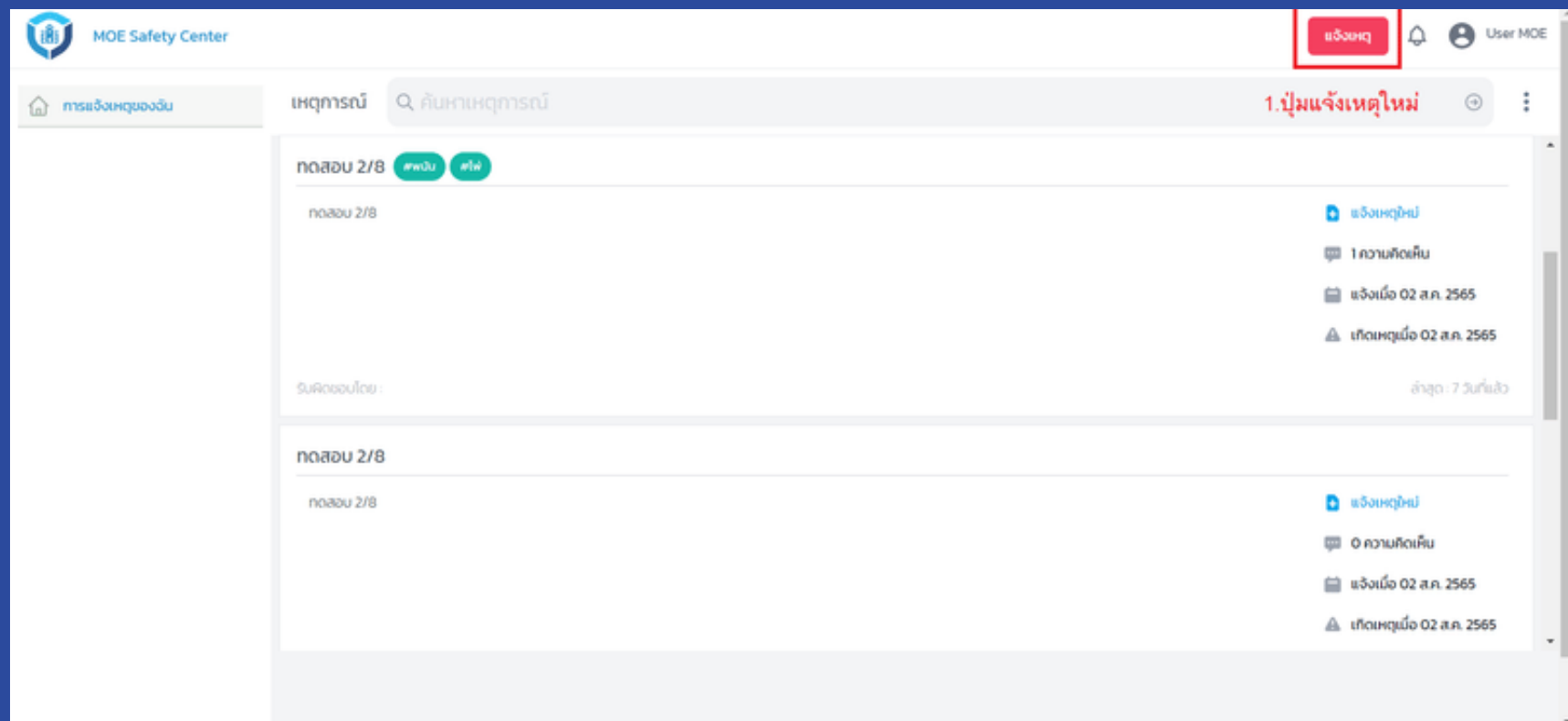
2

ปรับปรุงระบบ
Comment ให้ผู้แจ้ง
สามารถสื่อสารกับเจ้า
หน้าที่ได้โดยตรง

3

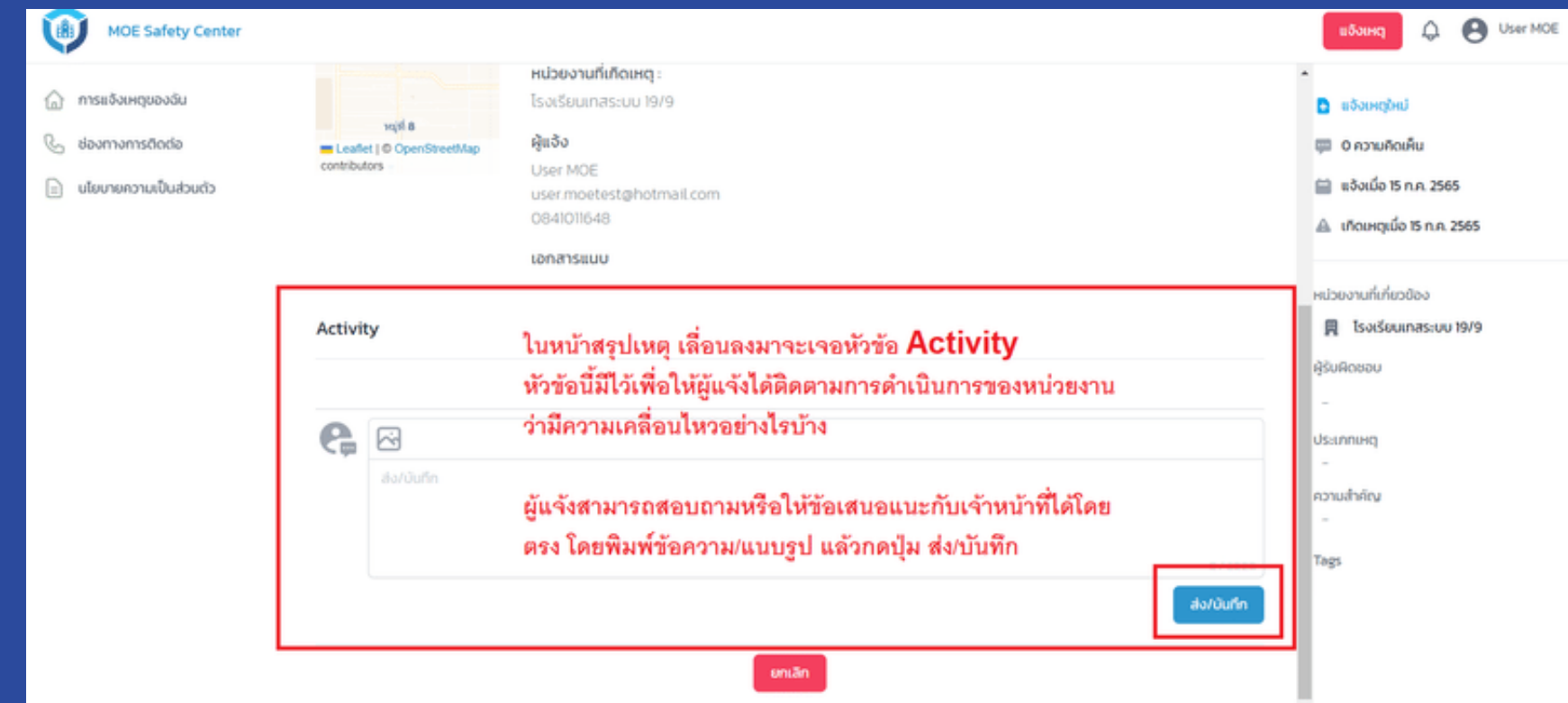
เพิ่มเสถียรภาพการ
ทำงานของระบบให้ดียิ่ง
ขึ้น รองรับผู้ใช้งานสถาน
ศึกษาทั่วประเทศ

เปลี่ยนแล้วดีขึ้นอย่างไร ?



UX/UI

ท่านใดที่เคยใช้งานระบบเก่ามาแล้ว จะทราบดีว่าเว็บไซต์เวอร์ชันใหม่มีการเปลี่ยนแปลงอย่างไรบ้าง ซึ่งแน่นอนว่าการเปลี่ยน UX/UI นี้จะช่วยให้ผู้แจ้งสามารถใช้งานระบบได้ง่ายขึ้น



Comment

เพิ่มระบบ COMMENT ให้ผู้แจ้งสามารถสื่อสารกับเจ้าหน้าที่ที่รับเรื่องได้โดยตรง ทำให้เกิดความเข้าใจการทำงานในแต่ละขั้นตอน อีกทั้งยังเสนอความคิดเห็นเพิ่มเติมได้อีกด้วย

คู่มือการแจ้งเหตุ

- 1 สามารถแจ้งเหตุได้ที่ช่องทาง หน้า 7
- 2 การสมัครบัญชี(สำหรับผู้ใช้งานใหม่) หน้า10
- 3 การ Log-in เข้าสู่ระบบ หน้า17
- 4 การแก้ไขกรณีลืมหาสผ่าน หน้า20
- 5 เมนูต่าง ๆ ที่ต้องรู้ หน้า26
- 6 การแจ้งเหตุใหม่ หน้า32



คลิกที่เมนู เพื่อไปยังหัวข้อที่ต้องการ

คู่มือการแจ้งเหตุ

7

การติดตามความคืบหน้า
ของเหตุที่ร้องเรียน

หน้า41

8

การอุทธรณ์

หน้า46



คลิกที่เมนู เพื่อไปยังหัวข้อที่ต้องการ

1

สามารถแจ้งเหตุได้
ที่ช่องทาง



MOE
SAFETY CENTER
สถานศึกษาปลอดภัย

แจ้งเหตุได้ 4 ช่องทาง

1

WEBSITE

<https://moesafetycenter.com/>

2

LINE OA

@moesafetycenter (มี@หน้าบ้าน)

3

APPLICATION

moesafetycenter

4

CALLCENTER

02-126-6565



ข้อดีของการแจ้งเหตุแต่ละช่องทาง

WEBSITE

การแจ้งเหตุผ่าน *Website* จะมีข้อได้เปรียบตรงที่ผู้ใช้งาน จะเห็นภาพรวมของระบบได้ดีกว่า สามารถติดตามข้อร้องเรียนต่างๆ ได้อย่างสะดวก เหมาะกับผู้ใช้งานหน้าคอม ฯ เป็นประจำ หรือสะดวกที่จะแจ้งเหตุผ่านคอม ฯ นั้นเอง

LINE OA

ในสมัยนี้ปฏิเสธไม่ได้เลยว่าทุกคนต้องมีโทรศัพท์ *Smartphone* ติดตัวสักเครื่อง ดังนั้นการแจ้งเหตุผ่านช่องทาง *Line OA* จึงถือเป็นอีกช่องทางที่สะดวกมากที่สุดทีเดียว

APPLICATION

ช่องทาง *Application* ถือว่าใช้งานได้สะดวกมาก ๆ เพียงแค่ติดตั้ง *Application* แล้ว *Login* เข้าสู่ระบบ เท่านั้นก็สามารถดำเนินการแจ้งเหตุได้ทันที

หากไม่สะดวกทั้ง 3 ช่องทาง ผู้แจ้งสามารถแจ้งเหตุผ่านช่องทาง **CALL CENTER** ได้อีกด้วย ดังนั้นมั่นใจได้เลยว่า เมื่อท่านแจ้งเหตุแล้ว ข้อร้องเรียนนั้น ๆ จะได้รับการแก้ไขอย่างแน่นอน

2

การสมัครบัญชี

(สำหรับผู้ใช้งานใหม่)



MOE

SAFETY CENTER

สถานศึกษาปลอดภัย

การสมัครบัญชี

ขั้นตอนนี้สำหรับผู้ใช้งานที่ยังไม่เคย LOG IN
เข้าสู่ระบบมาก่อน หรือต้องการใช้ EMAIL ใหม่
ให้ทำการสมัครบัญชีตามขั้นตอนต่อไปนี้
(แต่ถ้าเคยสมัครบัญชีแล้ว ใช้ EMAIL และ
PASSWORD เดิม LOG IN ได้เลย)



1. เข้าเว็บไซต์ sc.moesafetycenter.com
2. กดที่ปุ่ม สมัครบัญชีผู้ใช้งานใหม่
3. กรอกข้อมูลทุกช่องให้เรียบร้อย
4. กดที่ปุ่ม สมัครสมาชิก
5. ระบบจะส่ง email ให้เรายืนยันตน
6. เข้า Email ไปยืนยันตน



ในกรณีที่ยังไม่เคยสมัครบัญชีในระบบเก่า
และต้องการสร้างบัญชีใหม่ ให้กดที่ปุ่ม
"สร้างบัญชีผู้ใช้งานใหม่"

เข้าสู่ระบบ

หรือ สร้างบัญชีผู้ใช้งานใหม่

อีเมล *

your.email@email.com

รหัสผ่าน *

password



สมัครสมาชิก



อีเมล *

กรอกอีเมลใหม่ ที่ยังไม่เคยใช้สมัครในระบบ MOE Safety Center

ตำแหน่ง *

กรุณานเลือก

ชื่อ *

นามสกุล *

รหัสประจำตัวประชาชน *

XXXXXXXXXXXX

กรอกข้อมูลส่วนตัวให้ถูกต้อง
ตามความเป็นจริง เพราะจะมีผล
ต่อการแจ้งเหตุ และติดตามผล
ด้วยในอนาคต

เมื่อกรอกข้อมูลครบถ้วนแล้ว ก็ให้กดปุ่ม
"สมัครสมาชิก"
โดยระบบจะส่งอีเมลเพื่อให้ผู้สมัครเข้าไปกด
ยืนยันตนอีกครั้ง ก่อนจะล็อกอินระบบสำเร็จ

วันเดือนปีเกิด *

๖๖/๑๑/๒๒๒๒



เพศ *

กรุณาเลือก



เบอร์โทรศัพท์ *

08๐๐๐๐๐๐๐๐



รหัสผ่าน *

ยืนยันรหัสผ่าน *

สมัครสมาชิก

อีเมล

ลบ | โฟลเดอร์ | รายงานปัญหา | แชร์ | แอปพลิเคชัน | อีเมล | ...

เราได้รับข้อมูลของคุณเป็นมุมมอง Outlook.com เป็นบริการที่ปลอดภัย... [ดูสิ่งใหม่](#) [การอัปเดตใหม่ล่าสุด](#) [โทรศัพท์มือถือ](#)

- รายการโปรด
- กล่องจดหมายเข้า 1
- ส่ง
- เสร็จสิ้น
- เสร็จสิ้น
- เสร็จสิ้น
- โฟลเดอร์
- กล่องจดหมายเข้า 1
- อีเมล** 1
- ส่ง
- รายการโปรด
- รายการที่ถูกลบ
- เสร็จสิ้น

อีเมลของคุณ

รายการที่ถูกลบในขณะนี้ถูกซ่อนเป็นเวลา 10 วัน

รับ

MOE Safety Center
Confirm your email 10:53
สวัสดี ครับ/ค่ะ, กรุณาคลิกที่ลิงก์ด้านล่าง เพื่อ...

2.

Confirm your email

อีเมลของคุณได้รับการยืนยันเรียบร้อยแล้ว | [คลิกที่นี่เพื่อเรียนรู้เพิ่มเติม](#)

MC MOE Safety Center <web@moesafetycenter.com>
สวัสดี ครับ/ค่ะ

สวัสดี ครับ/ค่ะ,
กรุณาคลิกที่ลิงก์ด้านล่าง เพื่อยืนยันที่อยู่อีเมลของคุณ

d5eb2a83-0151-4bdc-82b7-f516f6c4b7de

ยืนยัน

ลิงก์ของคุณจะหมดอายุในวันที่ 7/8/2565 17:53:17

หากไม่สามารถเปิดลิงก์ได้ กรุณาคลิกที่ลิงก์ด้านล่าง

<https://backup.moesafetycenter.com/register/confirm?code=d5eb2a83-0151-4bdc-82b7-f516f6c4b7de>

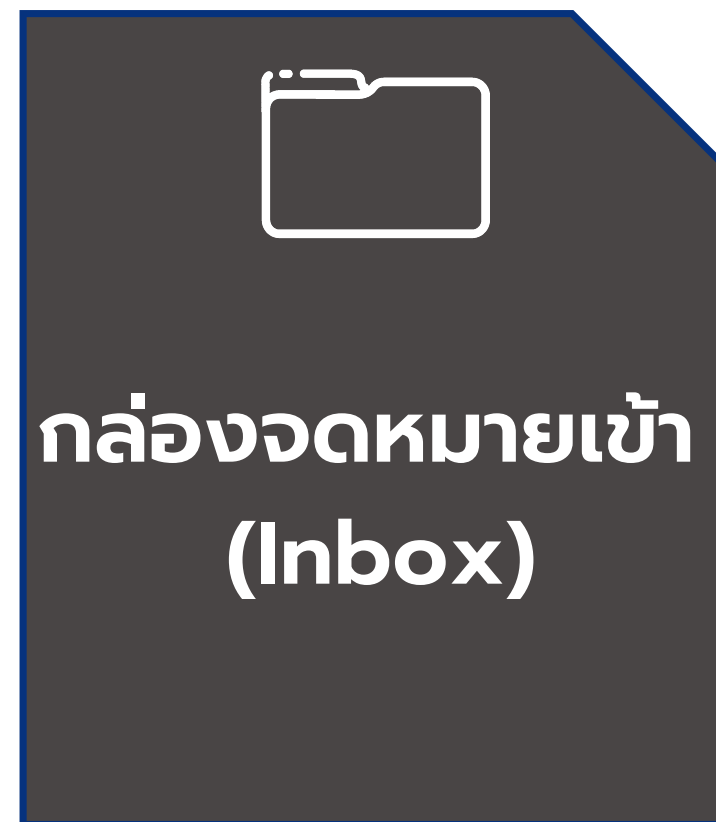
ขอขอบคุณ,

3.

1.

กรณีที่สมัครบัญชีเรียบร้อยแล้ว แต่หา Email ยืนยันตัวตนไม่เจอ

ให้หา EMAIL ในเมนูเหล่านี้



3

การ LOG-IN เข้าสู่ระบบ



MOE

SAFETY CENTER

สถานศึกษาปลอดภัย



เข้าสู่ระบบ

หรือ สร้างบัญชีผู้ใช้งานใหม่

เว็บไซต์ MOESAFETYCENTER.COM

การเข้าสู่ระบบจะแบ่งเป็น 2 กรณี คือ

1. เคย LOGIN ในระบบเก่ามาแล้ว ก็
สามารถนำ EMAIL และ PASSWORD
เดิม มา LOGIN ได้เลย ไม่ต้องสมัคร
บัญชีใหม่
2. ถ้าเป็นผู้ใช้งานใหม่ หรือใช้ EMAIL ใหม่
ก็ให้สมัครบัญชีใหม่ก่อน (ตามขั้นตอน
ก่อนหน้า) แล้วค่อยมา LOGIN เข้าสู่
ระบบ

อีเมล *

your.email@email.com

ใส่อีเมลและรหัสผ่าน

รหัสผ่าน *

ของระบบเก่าได้เลย

password

ลืมรหัสผ่าน

เข้าสู่ระบบ

ลืมรหัสผ่าน

ส่งรหัสยืนยันอีกครั้ง

เข้าสู่ระบบ

**เมื่อกรอก EMAIL และ PASSWORD เรียบร้อย
แล้ว สามารถกดปุ่ม เข้าสู่ระบบ ได้เลย**



หากพบปัญหา ไม่สามารถ LOG IN เข้าสู่ระบบได้
สามารถติดต่อทีมงาน MOE SAFETY CENTER ได้ที่

1. CALLCENTER 02-126-6565
2. LINE : @MOESAFETYCENTER
3. FACEBOOK : MOE SAFETY CENTER

4

การแก้ไข กรณีล้นรหัสผ่าน



MOE
SAFETY CENTER
สถานศึกษาปลอดภัย



กรณีลืมนรหัสผ่าน

หากท่านจำ EMAIL ได้ แต่ลืมนรหัสผ่าน สามารถ
แก้ไขได้ดังขั้นตอนต่อไปนี้

1. เข้าเว็บไซต์ moesafetycenter.com
2. กดที่ปุ่ม ลืมนรหัสผ่าน
3. กรอกอีเมลที่ท่านต้องการ Log in
4. กดที่ปุ่ม ยืนยัน
5. ระบบจะส่ง email ให้ท่านยืนยันตน
6. เข้า Email ไปยืนยันตน

แต่ถ้าลืมน EMAIL ด้วย จะไม่สามารถแก้ไขได้ ต้อง
สมัคร EMAIL ใหม่ ดังนั้นจึงอยากขอความร่วมมือ
ให้บันทึกทุก EMAIL ของหน่วยงานท่านด้วย

หรือ สร้างบัญชีผู้ใช้งานใหม่

อีเมล *

your.email@email.com

รหัสผ่าน *

password

ลืมหั้สผ่าน

1.

ส่งรหัสยืนยันอีกครั้ง

เข้าสู่ระบบ

ลืมรหัสผ่าน



อีเมล *

กรอกอีเมลที่ต้องการ **Log in**

2.

ยืนยัน

[กลับหน้าเข้าสู่ระบบ](#)

user.moetest@hotmail.com

คุณจะได้รับ "รหัส" สำหรับยืนยันทางอีเมล ถ้าอีเมลถูกต้อง

รหัส *

sca.moetest@hotmail.com

รหัสผ่าน *

.....

ยืนยันรหัสผ่าน *

หากขึ้นหน้าแบบนี้ แสดงว่าระบบได้
ส่งอีเมลยืนยันให้ท่านทางอีเมลแล้ว
ขั้นต่อไปให้เข้าอีเมลเพื่อยืนยันรหัส
ผ่านอีกครั้ง

Outlook interface showing an email from MOE Safety Center with a password reset link. The interface is in Thai. The email subject is "Reset your password" and the sender is "MOE Safety Center <web@moesafetycenter.com>". The email body contains a verification code and a link to reset the password.

ค้นหา

บัญชีของคุณ

จัดการอีเมล

- ลบ
- อีเมลขยะ
- แจ้งเตือน
- บล็อก
- ดาวน์โหลด
- แนบ
- ค้นหา
- ...

เราได้รับข้อมูลของคุณเมื่อคุณใช้บริการ Outlook.com เป็นที่ทราบว่าคุณได้รับ... [คลิกที่นี่](#) [ดาวน์โหลดโปรแกรม](#) [ดาวน์โหลดแอป](#)

- รายการอีเมล
- กล่องจดหมายเข้า 5
- รายการอีเมล
- แนบ
- เพิ่มรายการอีเมล
- โฟลเดอร์
- กล่องจดหมายเข้า 5
- อีเมลขยะ 2
- แนบ
- รายการอีเมล
- รายการอีเมล
- ...

อีเมลที่ได้รับเลือก

อีเมลขยะ ☆

รายการอีเมลในกล่องจดหมายของคุณเมื่อไม่นานนี้ 10 วัน

แจ้งเตือน

MOE Safety Center
Reset your password 2/8
สวัสดี User MOE, กรุณาคลิกที่ลิงก์ด้านล่าง เพ...

กรกฎาคม 4.

MOE SAFETY CENTER
Register Email 7/7/2022
[MOE Safety Center] Please verify your e...

3.

Reset your password

อีเมลที่คุณได้รับเป็นการระบุว่าบัญชีของคุณ [ไม่ปลอดภัย](#) | [แสดงตัวเลือกการป้องกัน](#)

MC MOE Safety Center <web@moesafetycenter.com>
สวัสดี คุณ

สวัสดี User MOE,

กรุณาคลิกที่ลิงก์ด้านล่าง หรือนำรหัสไปรษณีย์ของคุณมาป้อนเพื่อทำการรีเซ็ตรหัสผ่าน

0069c9c2-4f19-4f5f-8f5b-a53d9ddf20f3

แก้ไขรหัสผ่าน 5.

รหัสผ่านของคุณถูกส่ง 3/8/2565 18:54:56

หากไม่สามารถคลิกที่ลิงก์ได้ กรุณาคัดลอกและวางที่ด้านล่าง

<https://backup.moesafetycenter.com/forgot-password/confirm?code=0069c9c2-4f19-4f5f-8f5b-a53d9ddf20f3>

5

เมนูต่าง ๆ ที่ต้องรู้




MOE
SAFETY CENTER
สถานศึกษาปลอดภัย

เมนูต่าง ๆ ที่ต้องรู้

เมนูที่จำเป็นต้องรู้สำหรับการแจ้งเหตุในระบบ
MOE SAFETY CENTER มีดังนี้



1. เข้าเว็บไซต์ moesafetycenter.com
2. ปุ่ม แจ้งเหตุ
3. กระดิ่งแจ้งเตือน
4. โปรไฟล์
5. การแจ้งเหตุของฉันทัน



แจ้งเตือน



User MDE

1. ปุ่มแจ้งเหตุใหม่



 แจ้งเหตุใหม่

 1 ความกังวล

 แจ้งเมื่อ 02 ส.ค. 2565

 เกิดเหตุเมื่อ 02 ส.ค. 2565

ล่าสุด : 7 วันก่อน



2. กระดิ่งแจ้งเตือน เมื่อมีความคืบ



หน้าของเหตุที่เราต้องเรียน

 แจ้งเหตุใหม่

 1 ความคืบหน้า

 แจ้งเมื่อ 02 ส.ค. 2565

 เกิดเหตุเมื่อ 02 ส.ค. 2565

ล่าสุด : 7 วันก่อน

 แจ้งเหตุใหม่



3. โปรไฟล์ เราสามารถแก้ไขข้อมูลต่างๆได้

- ประวัติ แก้ไขชื่อ เบอร์ ที่อยู่ วันเดือนปีเกิด
- รูปโปรไฟล์
- เปลี่ยนรหัสผ่าน

 แจ้งเหตุใหม่

 1 ความกังวล

 แจ้งเมื่อ 02 ส.ค. 2565

 เกิดเหตุเมื่อ 02 ส.ค. 2565

ล่าสุด : 7 วันก่อน

 แจ้งเหตุใหม่



ทดสอบ 2/8

ฉบับ

ส/ส

ทดสอบ 2/8

เมนู การแจ้งเหตุของฉับ คือข้อร้องเรียนต่าง ๆ ที่เราแจ้งสำเร็จไปแล้ว
(หากไม่เคยแจ้งเหตุ ก็จะเป็นหน้าว่าง)
เราสามารถกดเข้ามาติดตามความคืบหน้าของเหตุต่าง ๆ ได้

ดูคำตอบโดย :

ทดสอบ 2/8

ทดสอบ 2/8

6

การแจ้งเหตุใหม่



MOE
SAFETY CENTER
สถานศึกษาปลอดภัย



การแจ้งเหตุใหม่

การแจ้งเหตุใหม่ เป็นขั้นตอนสำคัญที่ผู้แจ้งจำเป็นต้องรู้ เพื่อใช้ในการแจ้งข้อร้องเรียนต่าง ๆ
มีขั้นตอนดังต่อไปนี้

1. เข้าเว็บไซต์ moesafetycenter.com
2. กดที่ปุ่ม แจ้งเหตุ
3. กรอกข้อมูลแจ้งเหตุให้ครบทุกช่อง
4. กดที่ปุ่ม บันทึก
5. หากบันทึกสำเร็จ ข้อร้องเรียนที่แจ้งจะส่งถึงหน่วยงานที่รับผิดชอบทันที
6. ผู้แจ้งสามารถสอบถามหรือให้ข้อเสนอแนะที่หัวข้อ Activity

ในข้อ 3. ผู้แจ้งควรกรอกข้อมูลตามความเป็นจริง ให้ครบทุกช่อง เจ้าหน้าที่ที่รับเรื่องจะได้แก้ไข
ปัญหาโดยเร็ว **และห้ามแจ้งข้อมูลเท็จเด็ดขาด**



หน้า

หน้า

หน้า

เหตุการณ์

ค้นหาเหตุการณ์

Test

Test

แจ้งเตือนใหม่

1 ความเสี่ยง

แจ้งเตือน 15 ก.ค.

แจ้งเตือนเมื่อ 14

มีกิจกรรมโดย :

ล่าสุด : 15

ทดสอบ

แจ้งเตือน

ทดสอบ

ดำเนินการเสร็จ

0 ความเสี่ยง

แจ้งเตือน 12 ก.ค.

แจ้งเตือนเมื่อ 12

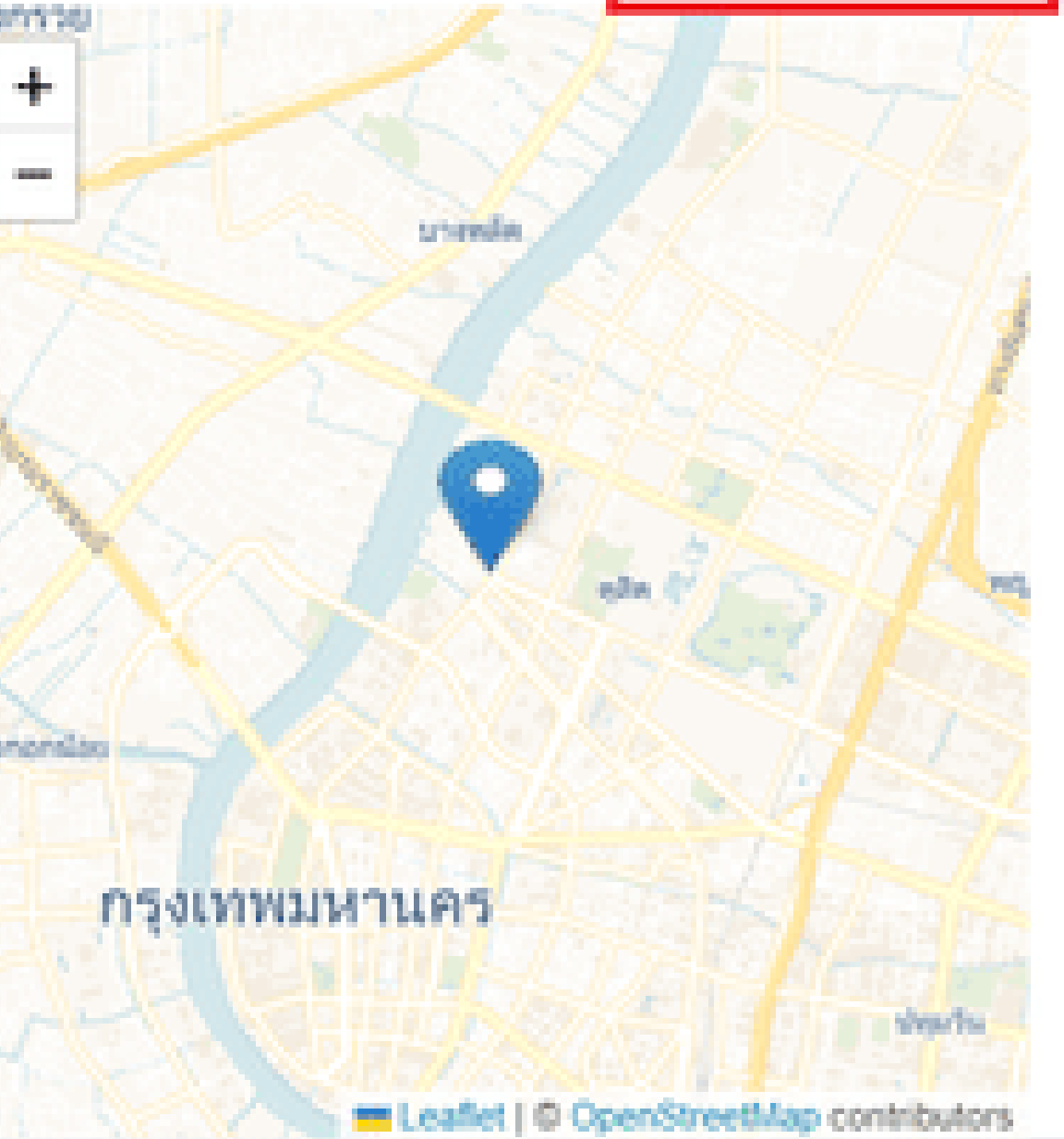
สถานที่เกิดเหตุ

ค้นหาสถานที่เกิดเหตุ

ค้นหา

+

-



กรุงเทพมหานคร

Leaflet | © OpenStreetMap contributors

ใช้ภาพถ่ายดาวเทียม

ข้อมูล

ประเภทผู้แจ้ง *

กรุงเทพมหานคร

วันที่เกิดเหตุ *

๖๖/๑๑/๒๒๒๒

รายละเอียด *

**ใส่รายละเอียดให้ครบถ้วน
ตามความเป็นจริง**

ประเภทผู้กรณี *

กรุงเทพมหานคร กับ กรุงเทพมหานคร

เอกสารแนบ

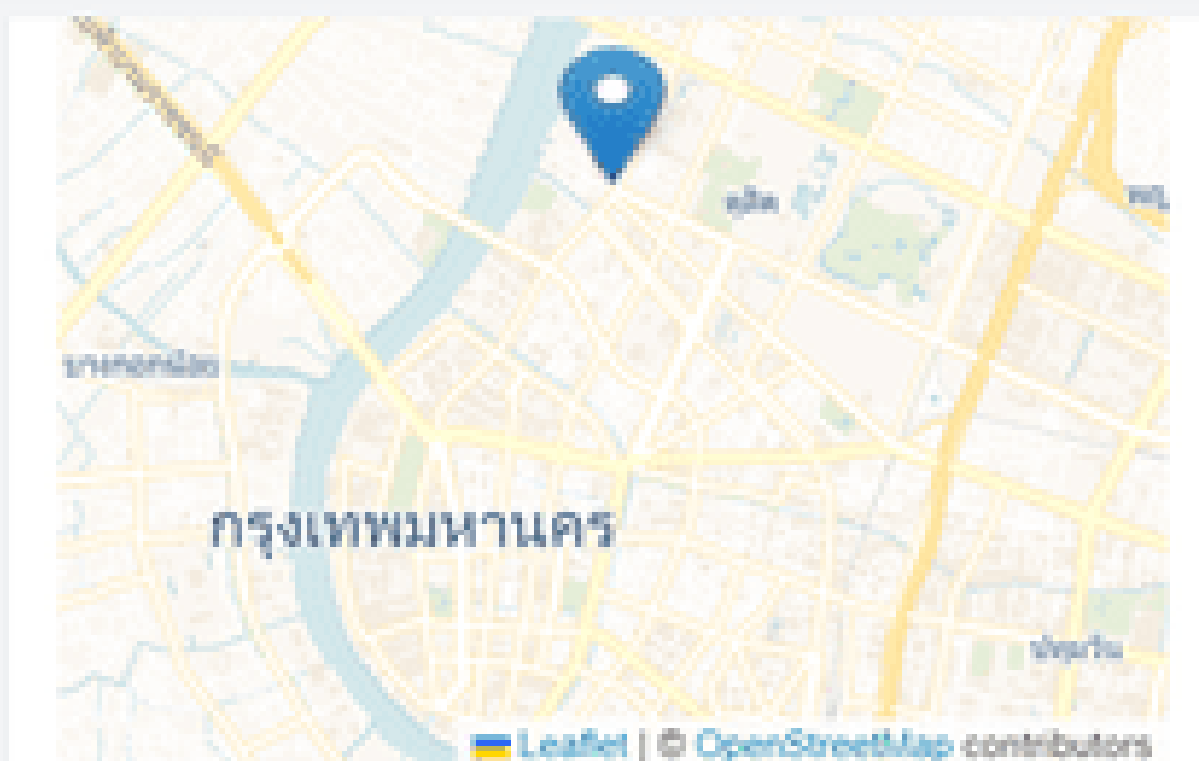
**แนบรูปเพิ่มเติมได้
(ถ้ามี) ไม่บังคับ**

+ Upload

ประเภทการแจ้ง

แจ้งไปยัง *

กรุงเทพมหานคร



หน่วยงานที่เกิดเหตุ*

2.

รายละเอียด*

ประเภทผู้กรณี*

กรุงเทพมหานคร กับ กรุงเทพมหานคร

ความคาดหวัง*

ใส่ความคาดหวังว่าอยากให้หน่วยงานแก้ไขปัญหาที่แจ้งอย่างไร

ประเภทการแจ้ง

แจ้งไปยัง*

กรุงเทพมหานคร

แจ้งเหตุ :

กรณีส่งงานที่ไม่สมบูรณ์

คลิกปุ่ม เลือกหน่วยงาน จะขึ้นรายชื่อสถานศึกษาต่าง ๆ โดยอ้างอิงจาก **location** ที่เลือกไว้ หน่วยงานไหนที่อยู่ใกล้ก็จะขึ้นมาเป็นตัวเลือกทันที

ค้นหาในกรณีที่ไม่มีตัวเลือก ผู้แจ้งสามารถพิมพ์ชื่อค้นหาได้

Results

Nearest Organization

โรงเรียนวัดกลางคลองสาม

ต. คลองสาม อ. คลองหลวง จ. ปทุมธานี

โรงเรียนวิทาลัยเทกโนโลยีบุรณการ

ต. คลองหลวง อ. คลองหลวง จ. ปทุมธานี

โรงเรียนสังข์อ่ำวิทยา

PROVINCE.PATHUM_THANI,PROVINCE.PATHUM_THANI,KHLONG_LUANG,PROVINCE.PATHUM_THANI,KHLONG_LUANG,KHLONG_SONG PROVINCE.PATHUM_THANI

โรงเรียนปิ่นเขายี่อม (ทองพูนธุ์อุปถัมภ์)

PROVINCE.PATHUM_THANI,PROVINCE.PATHUM_THANI,KHLONG_LUANG,PROVINCE.PATHUM_THANI,KHLONG_LUANG,KHLONG_SI PROVINCE.PATHUM_THANI

โรงเรียนวัดตะวันตก

ต. คลองสี่ อ. คลองหลวง จ. ปทุมธานี

โรงเรียนคลองสอง (เสวตสมบุรณ์อุปถัมภ์)

PROVINCE.PATHUM_THANI,PROVINCE.PATHUM_THANI,KHLONG_LUANG,PROVINCE.PATHUM_THANI,KHLONG_LUANG,KHLONG_SONG PROVINCE.PATHUM_THANI

กศน.อำเภอกองหลวง

PROVINCE.PATHUM_THANI,PROVINCE.PATHUM_THANI,KHLONG_LUANG,PROVINCE.PATHUM_THANI,KHLONG_LUANG,KHLONG_SONG PROVINCE.PATHUM_THANI

โรงเรียนลำสนธิ

+
Upload

ประเภทการแจ้ง

แจ้งไปยัง *

กรุณาเลือก

หน่วยงานที่เกิดเหตุ *



3.

บันทึก

ข้อมูล

ประเภทผู้แจ้ง *

ผู้ประสบเหตุโดยตรง

เวลาที่เกิดเหตุ *

15/07/2022 15:25

รายละเอียด *

ถนน

ประเภทผู้กระทำ *

อื่น ๆ

เอกสารแนบ



ประเภทการแจ้ง

แจ้งไปยัง *

โรงเรียน / สถานศึกษา

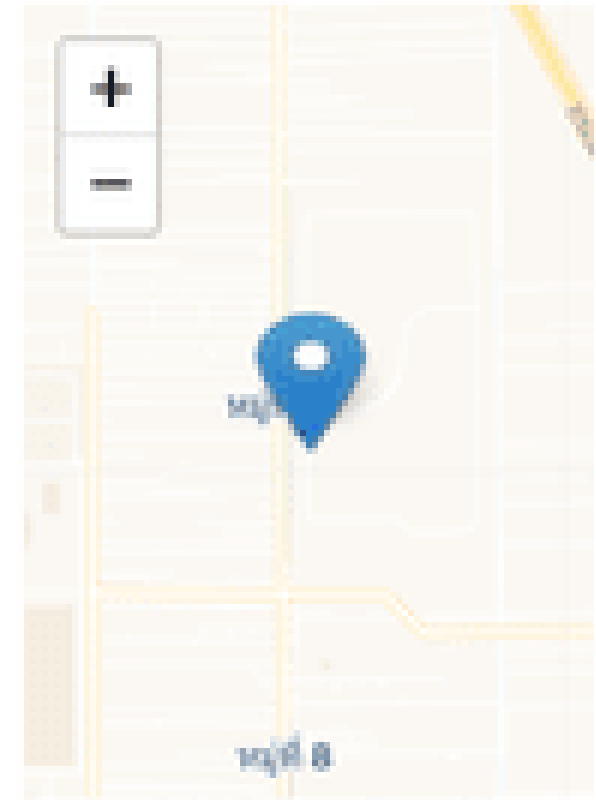
หลังจากกดปุ่ม บันทึก แล้ว ระบบจะแสดงหน้าสรุปเหตุที่แจ้งขึ้นมา

ทดสอบ

CSE-202207150000003 แจ้งโดย User MOE ผ่าน web

Subscribe

สถานที่เกิดเหตุ :



รายละเอียด :

ทดสอบ

ประเภทผู้กรณ :

อื่น ๆ กับ อื่น ๆ

ความคาดหว้ง :

ทดสอบ

หน่วยงานที่เกิดเหตุ :

โรงเรียนเทศบาล 19/9

ผู้แจ้ง

User MOE

user.moetest@hotmail.com

0841011648

เอกสารแนบ

แจ้งเหตุใหม่

0 ความคิดเห็น

แจ้งเมื่อ 15 ก.ค. 2565

เกิดเหตุเมื่อ 15 ก.ค. 2565

หน่วยงานที่เกี่ยวข้อง

โรงเรียนเทศบาล 19/9

ผู้รับผิดชอบ

-

ประเภทเหตุ

-

ความสำคัญ

-

Tags



หน่วยงานที่เกิดเหตุ :

โรงเรียนทาสะบุบ 19/9

ผู้แจ้ง

User MOE

user.moetest@hotmail.com

0841011648

เอกสารแนบ

Activity

ในหน้าสรุปเหตุ เลื่อนลงมาจะเจอหัวข้อ **Activity**

หัวข้อนี้มีไว้เพื่อให้ผู้แจ้งได้ติดตามการดำเนินการของหน่วยงาน
ว่ามีความเคลื่อนไหวอย่างไรบ้าง



ส่ง/บันทึก

ผู้แจ้งสามารถสอบถามหรือให้ข้อเสนอแนะกับเจ้าหน้าที่ได้โดยตรง โดยพิมพ์ข้อความ/แบบรูป แล้วกดปุ่ม ส่ง/บันทึก

ส่ง/บันทึก

ยกเลิก

แจ้งเหตุ

0 ความ

แจ้งเหตุ

เกิดเหตุ

หน่วยงานที่

โรงเรียน

ผู้รับผิดชอบ

ประเภทเหตุ

ความสำคัญ

Tags

7

การติดตามความคืบหน้าของเหตุที่ร้องเรียน



MOE

SAFETY CENTER

สถานศึกษาปลอดภัย



การติดตามความคืบหน้า ของเหตุที่ร้องเรียน

เมื่อแจ้งเหตุสำเร็จแล้ว ผู้แจ้งสามารถติดตามความคืบหน้าได้ว่า เจ้าหน้าที่ที่รับเรื่องดำเนินการแก้ไขปัญหายังไงบ้าง โดยมีขั้นตอนดังนี้

1. เข้าเว็บไซต์ moesafetycenter.com
2. กดที่ปุ่ม การแจ้งเหตุของฉัน
3. เลื่อนหรือพิมพ์คำค้นหา ให้เจอเหตุที่ต้องการตรวจสอบความคืบหน้า
4. กดเข้าไปดูความคืบหน้า
5. ข้อมูลการดำเนินการต่าง ๆ จะอยู่ที่หัวข้อ Activity

แจ้งเหตุออนไลน์

เหตุการณ์

ทดสอบ 2/8 ผ่าน ยังไม่

หรือถ้าเหตุไม่เฉอะ ก็สามารถค้นหาได้เช่นเดียวกัน

ทดสอบ 2/8

- แจ้งเหตุ
- 1 ความ
- แจ้งเป็น
- เกิดเหตุ

SuRoooulooy :

ทดสอบ 2/8

ทดสอบ 2/8

- แจ้งเหตุ
- 0 ความ
- แจ้งเป็น
- เกิดเหตุ



ศูนย์

เหตุการณ์

ค้นหาเหตุการณ์

ทดสอบ 2/8

ประเมิน

สรุป

ทดสอบ 2/8

เมื่อเจอเหตุที่ต้องการตรวจสอบความคืบหน้าแล้ว
ก็ให้ท่านกดเข้าไปได้เลย

แจ้งเหตุใหม่

1 ความพึงพอใจ

แจ้งเมื่อ 02 ส.ค.

เกิดเหตุเมื่อ 02

ดูประวัติโดย :

ล่าสุด

ทดสอบ 2/8

ทดสอบ 2/8

แจ้งเหตุใหม่

0 ความพึงพอใจ

แจ้งเมื่อ 02 ส.ค.

เกิดเหตุเมื่อ 02

2.

Activity

แสดงเพิ่มเติม...



SC Operator MOE modified tags

สพ.บม

สไฟ



SC Operator MOE ปรับปรุง ความสำคัญ เป็น "วิกฤติ" เมื่อ : 02 ส.ค. 2565 19:47:32



SC Operator MOE ปรับปรุง ประเภทเหตุ เป็น "สารเคมีและวัตถุอันตราย" เมื่อ : 02 ส.ค. 2565 19:47:36



เลื่อนลงมาด้านล่างจะเห็นหัวข้อ **Activity** ซึ่งจะแสดงความคิดเห็นของข้อร้องเรียน

ส่ง/บันทึก

ว่าเจ้าหน้าที่ดำเนินการแก้ไขอย่างไรบ้าง

โดยผู้แจ้งก็สามารถพิมพ์คำถามหรือข้อเสนอแนะลงไปบนช่องนี้ได้ แล้วกดปุ่ม ส่ง/บันทึก ข้อความก็จะถูกส่งไปยังหน่วยงานที่รับผิดชอบให้ดำเนินการแก้ไขต่อไป

0 / 2000

ส่ง/บันทึก

ยกเลิก

+ แจ้งเหตุใหม่

1 ความคิดเห็น

แจ้งเมื่อ 02 ส.ค.

เกิดเหตุเมื่อ 02 ส.ค.

หน่วยงานที่เกี่ยวข้อง

โรงเรียนหน่วย

ผู้รับผิดชอบ

ประเภทเหตุ

สารเคมีและวัตถุอันตราย

ความสำคัญ

วิกฤติ

Tags

สพ.บม

สไฟ

8

การอุทธรณ์



MOE
SAFETY CENTER
สถานศึกษาปลอดภัย

การอุทธรณ์

ในกรณีที่ท่านแจ้งเหตุไปแล้ว แต่เจ้าหน้าที่ดำเนินการปิดเคส โดยที่เหตุนั้นยังไม่ได้รับการแก้ไขที่เหมาะสมหรือได้รับความเป็นธรรม ท่านสามารถอุทธรณ์ได้



1. เข้าเว็บไซต์ moesafetycenter.com
2. มีข้อสังเกตว่า เหตุนั้นต้องปิดเคสแล้วเท่านั้น
3. กดปุ่ม อุทธรณ์
4. กรอกความคิดเห็น
5. กดปุ่มอุทธรณ์อีกครั้ง

การอุทธรณ์ เรื่องที่แจ้งจะไปเข้าหน่วยงานต้นสังกัด (ไม่เข้าหน่วยงานเดิม) ซึ่งเป็นหน่วยงานที่มีอำนาจตัดสินใจมากกว่า เพื่อความเป็นธรรมแก่ทุกฝ่ายนั่นเอง

ของอื่น

เหตุการณ์

ค้นหาเหตุการณ์



1.

ดูประวัติของโดย :

ล่าสุด : 7 วันก่อน

2.

ทดสอบ

สรุปปัญหา

ทดสอบ

การอุทธรณ์ ต้องเป็นเคสที่ปิดแล้วเท่านั้น
หรือขึ้นสถานะ ดำเนินการเสร็จสิ้น

ดำเนินการเสร็จสิ้น

2 ความคิดเห็น

แจ้งเมื่อ 12 ก.ค. 2565

เกิดเหตุเมื่อ 12 ก.ค. 2565

ดูประวัติของโดย :

5

ล่าสุด : 1 เดือนก่อน

ทดสอบ

ทดสอบ

ดำเนินการเสร็จสิ้น

2 ความคิดเห็น

0841011648

เดลินิวส์

Activity

แสดงเพิ่มเติม...



SC Action MOE เมื่อ : 12 ก.ค. 2565 10:48:57

ดูวิดีโอพร้อม
คอมเมนต์



SC Action MOE [ดูวิดีโอพร้อมคอมเมนต์](#) เมื่อ : 12 ก.ค. 2565 10:55:33 [ดูวิดีโอ](#)



SC Action MOE เมื่อ : 12 ก.ค. 2565 10:55:34

ดูวิดีโอ พร้อมคอมเมนต์

ดูวิดีโอ

3.



ดูรูป

ความคิดเห็น

กรอกความคิดเห็น หรือเหตุผลที่ท่านต้องการอุทธรณ์

4.

ดูรูป

Activity

แสดงเพิ่มเติม...

- SC Action MOE เมื่อ : 12 ก.ค. 2565 10:48:57
บันทึกข้อพิจารณา
ทลลล
- SC Action MOE **ดำเนินการพิจารณา** เนื่องจาก ... เมื่อ : 12 ก.ค. 2565 10:55:33 **อนุมัติ**
- SC Action MOE เมื่อ : 12 ก.ค. 2565 10:55:34
ปิดเรื่อง ทลลล เนื่องจาก แก้ไขแล้ว

ดูรูป

ดำเนินการเสร็จ

2 ความคิดเห็น

แจ้งเมื่อ 12 ก.ค. 2

เกิดเหตุเมื่อ 12 ก

หน่วยงานที่เกี่ยวข้อง

โรงเรียน...

ผู้รับผิดชอบ

SC Action MOE

ประเภทเหตุ

โรคระบาดในสัตว์

ความสัมพันธ์

ตัวบ

Tags

เหตุฉุกเฉิน

[เหตุการณ์] ทดสอบ

แจ้งเหตุ

ทดสอบ

เมื่อกดอุทธรณ์แล้ว จะเหมือนเป็นการแจ้งเหตุใหม่ แต่แจ้งเข้าสู่หน่วยงานต้นสังกัด
ขั้นตอนการดำเนินการจะเหมือนเริ่มใหม่ทั้งหมดด้วย

ผู้ผลิตข้อโดย :

ล่าสุด : ไม่เกิน 1 นาที

[แจ้งเหตุใหม่](#)

0 ความคิดเห็น

แจ้งเมื่อ 09 ส.ค. 2565

เกิดเหตุเมื่อ 12 ก.ค. 2565

[เหตุการณ์] ทดสอบ คุณปิ่น

สนใจการแจ้งเตือน

ทดสอบ คุณปิ่น

[แจ้งเหตุใหม่](#)

0 ความคิดเห็น

แจ้งเมื่อ 02 ส.ค. 2565

เกิดเหตุเมื่อ 07 ก.ค. 2565

CONTACT US



02-126-6565



moesafetycenter

LINE

@moesafetycenter



<https://moesafetycenter.com/>



Thanks!